



**canacine**

**CÁMARA NACIONAL DE LA INDUSTRIA CINEMATOGRAFICA**



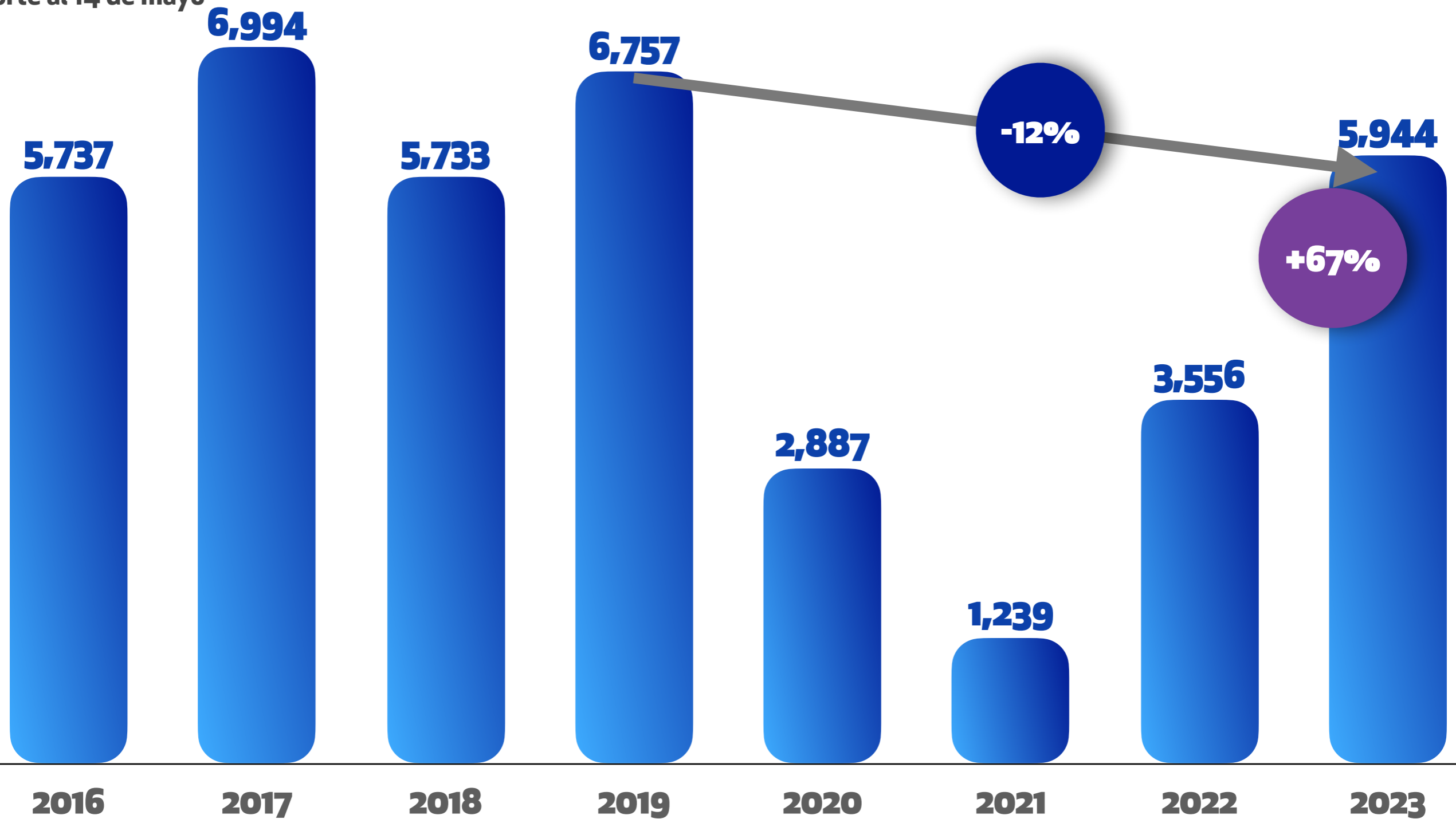
RESULTADOS

PRIMER CUATRIMESTRE

# MILLONES DE INGRESOS EN TAQUILLA

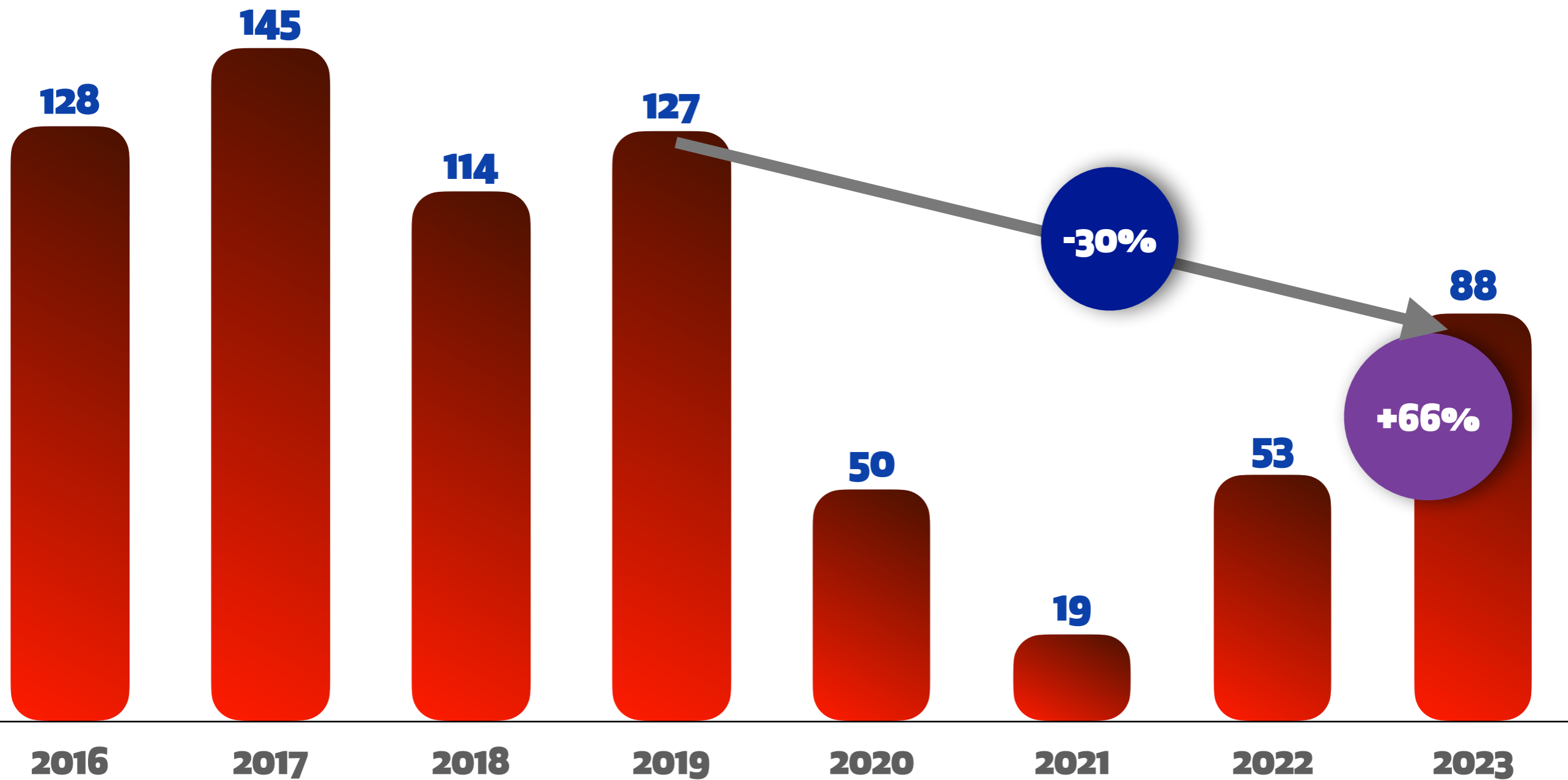
Millones de pesos vendidos

Corte al 14 de mayo



# MILLONES DE BOLETOS VENDIDOS

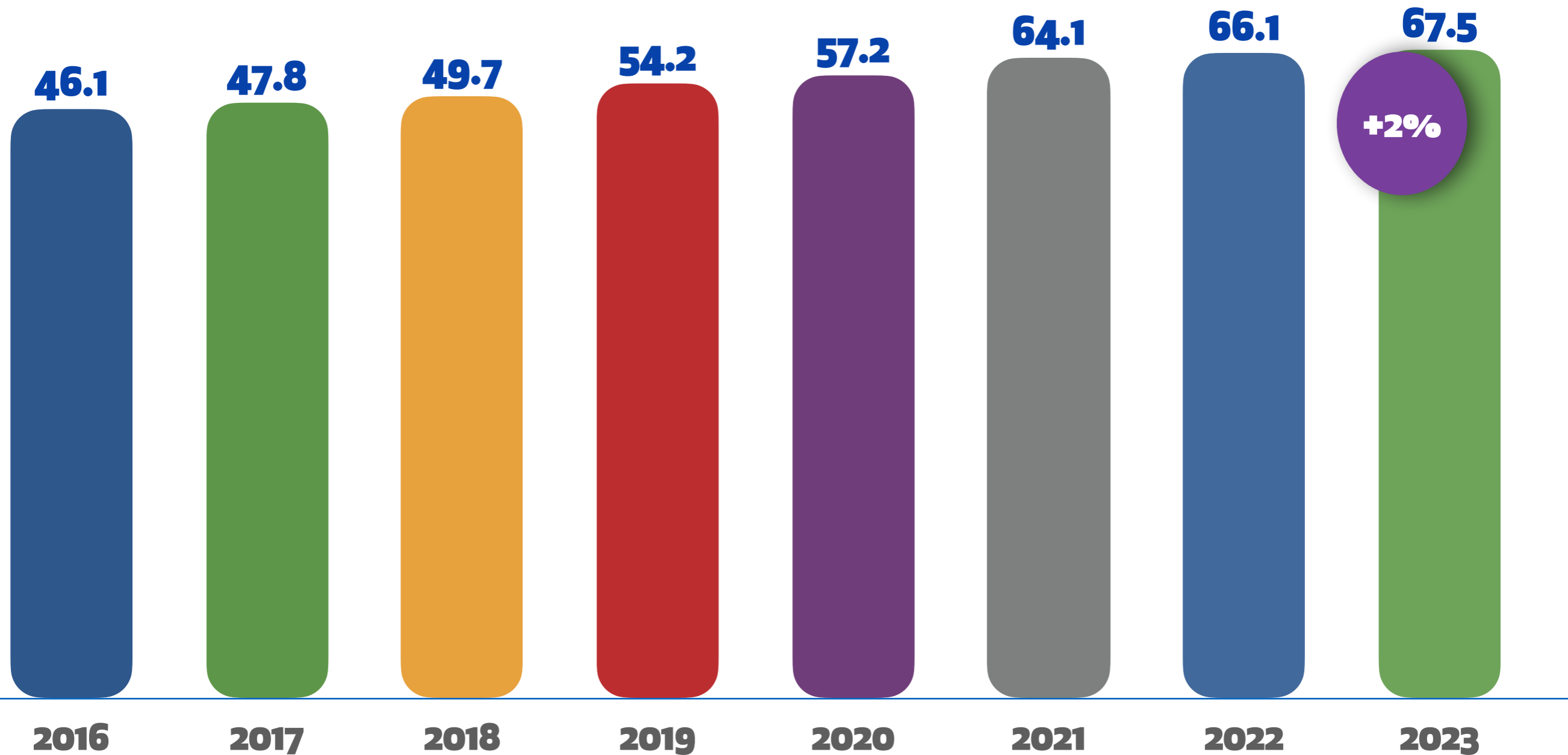
Millones de boletos  
Corte al 14 de mayo



# PRECIO PROMEDIO ANUAL DEL BOLETO

Ingresos totales / Asistencia total

\* Resultados al 14 de mayo



Fuente: Comscore

# PELÍCULAS MÁS TAQUILLERAS 2023

Cifras en millones de pesos y millones de asistentes

Resultados al 14 de mayo



Fuente: Comscore.

Películas estrenadas en diciembre del 2022, sólo se toman en cuenta los ingresos durante 2023



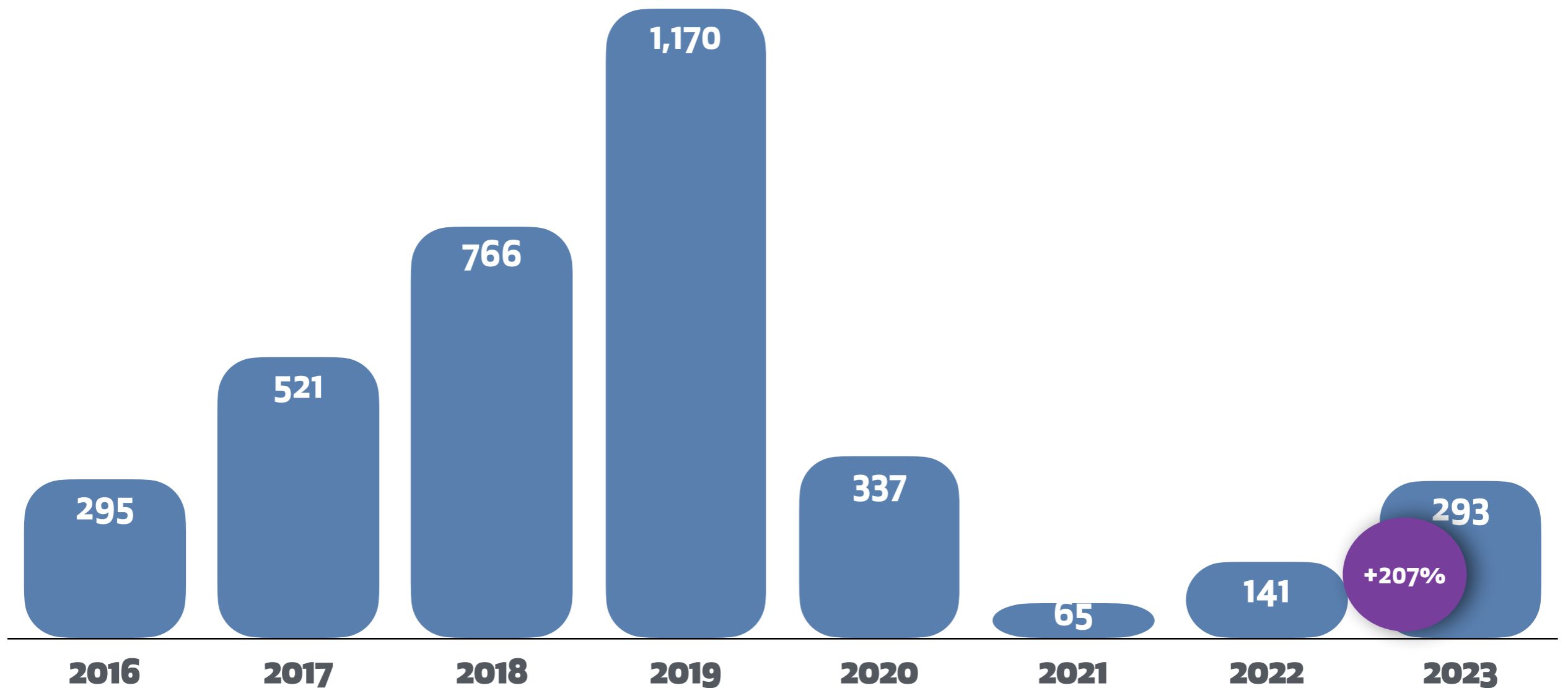
#	Película	Ingresos	Asistentes	Distribuidora
1	Super Mario Bros La Pelicula	\$1,491	21.8	Universal
2	Guardianes de la Galaxia Volumen 3	\$440	6.2	Disney
3	Avatar El Camino del Agua *	\$408	5.5	Disney
4	Gato con Botas 2 El Último Deseo *	\$397	7.1	Universal
5	Ant-Man and the Wasp Quantumania	\$330	5.2	Disney
6	John Wick 4	\$259	3.7	Corazón Films
7	¡Shazam! La Furia de los Dioses	\$190	3.0	Warner
8	La Ballena	\$181	2.6	Supra
9	El Exorcista del Papa	\$165	2.5	Sony
10	M3GAN*	\$160	2.7	Universal

# CINE MEXICANO



# MILLONES DE PESOS EN TAQUILLA DE CINE MEXICANO

Millones de pesos  
Corte al 14 de mayo

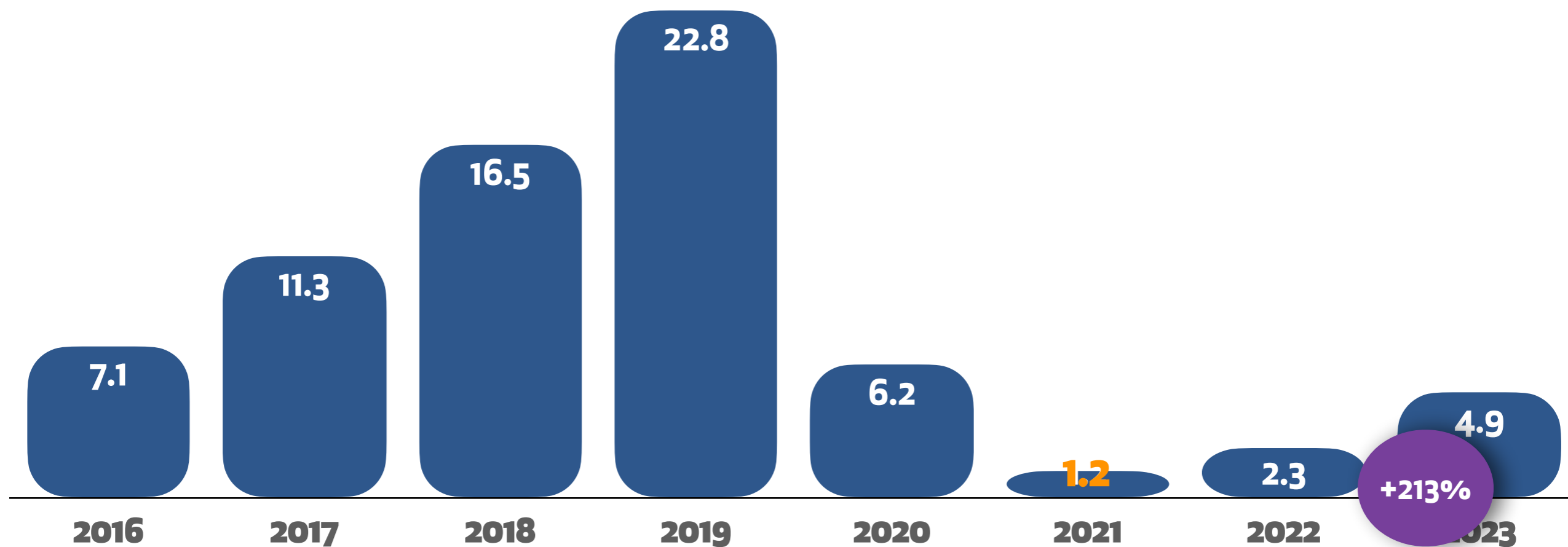


Fuente: Comscore



# MILLONES DE BOLETOS VENDIDOS DE CINE MEXICANO

Millones de boletos  
Corte al 14 de mayo



Fuente: Comscore

# PELÍCULAS MEXICANAS MÁS TAQUILLERAS 2023

Cifras en millones de pesos y millones de asistentes

Resultados al 14 de mayo



Fuente: Comscore.

\* Películas estrenadas en diciembre del 2022, sólo se toman en cuenta los ingresos durante 2023



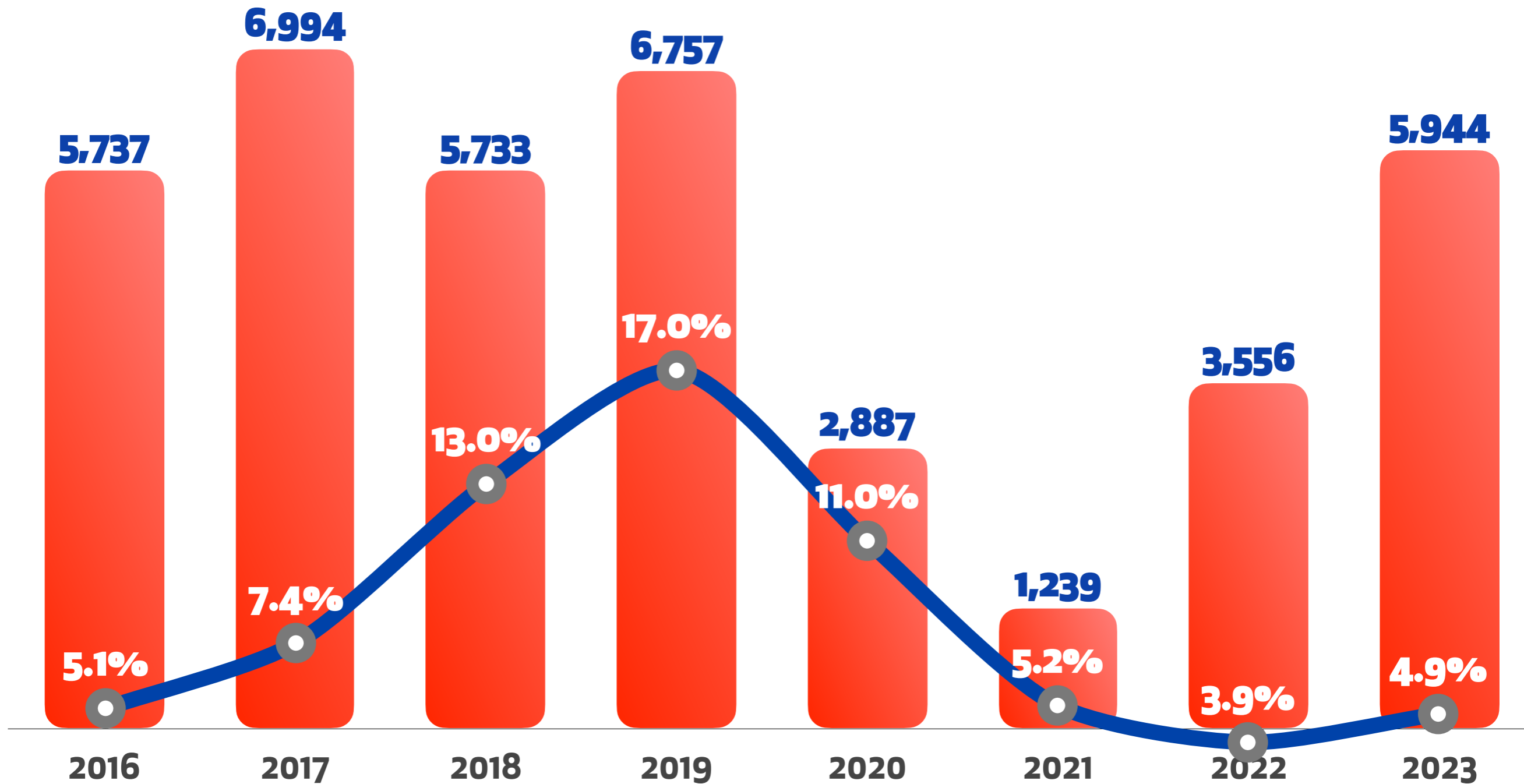
#	Película	Ingresos	Asistentes	Distribuidora
1	Infelices para Siempre   producida por Jorge Aragón	\$101.7	1.780	Videocine
2	¡Que Viva Mexico!   producida por Luis Estrada	\$74.4	1.096	Sony
3	Huesera   producida por Edher Campos	\$37.0	0.778	Cinépolis Dist.
4	Nada que Ver	\$19.8	0.350	Videocine
5	¿Cómo Matar a Mamá?	\$16.0	0.229	Disney
6	La Usurpadora El Musical	\$13.8	0.203	Videocine
7	Los Habitantes	\$9.0	0.151	Cinépolis Dist.
8	Malvada	\$4.5	0.085	Videocine
9	<b>Mi Suegra me Odia *</b>	\$3.9	0.069	Cinépolis Dist.
10	Diario de un Viaje Inesperado	\$3.6	0.060	Cinépolis Dist.

# CINE MEXICANO COMO PROPORCIÓN DE LA TAQUILLA TOTAL

Porcentaje cine mexicano

Millones de pesos vendidos taquilla global

Corte al 14 de mayo





¡GRACIAS!